


# Wózek warsztatowy i wkładki piankowe



## Wózek warsztatowy z wyposażeniem, w oryginalnym wzornictwie i najwyższej jakości.

- Oryginalny wózek warsztatowy w stylistyce Tool Rebel
- Wyjątkowo wytrzymały dzięki konstrukcji z podwójnymi ściankami
- Z 7 szufladami (5 płytkich, 2 głębokie); 2 płytkie szuflady są wyposażone we wkładki piankowe i narzędzia
- Wymiary szuflad płytkich (szerokość x wysokość x głębokość): 522 x 81 x 398 mm
- Wymiary szuflad głębokich (szerokość x wysokość x głębokość): 522 x 166 x 398 mm
- Szuflada z pełnym wysuwem, z teleskopowymi prowadnicami na łożyskach kulkowych i mechanizmem miękkiego domyknięcia szuflad
- Wszystkie szuflady są pojedynczo i dokładnie laminowane
- Minimalne ryzyko przewrócenia dzięki blokadzie wysuwu, która umożliwia otwarcie tylko jednej szuflady blokując wysunięcie kilku szuflad jednocześnie
- Wysokiej jakości, trwałe wkładki piankowe bez szkodliwych substancji chemicznych
- Optymalne dopasowanie umożliwiające swobodne wyjmowanie narzędzi z wkładek piankowych



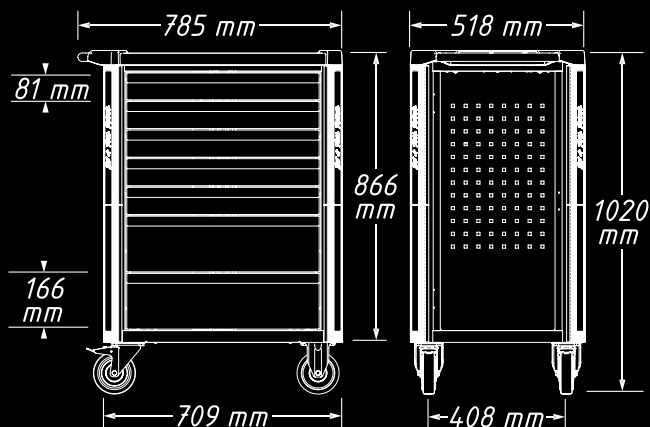


## Wózek warsztatowy 1 Tool Rebel 9700



Wyjątkowy wózek warsztatowy w stylistyce Tool Rebel. 5 płytek i 2 głębokie szuflady zapewniają skuteczną, mobilną organizację narzędzi i materiałów. Wyjątkowo wytrzymałe wykonanie dzięki konstrukcji z podwójnymi ściankami i spawanemu korpusowi. Do codziennego użytku w wymagających warunkach warsztatowych. Wyposażony w 4 wkładki piankowe Wera: wkładka piankowa 9710 z wkrętakami Set 1, wkładka piankowa 9720 Zyklop 8000 A Zyklop Set 1, wkładka piankowa 9731 z kluczami płasko-oczkwowymi 6003 Joker Set 1, wkładka piankowa 9740 z kluczami trzpieniowymi Set 1.

05150130001 1x Wózek warsztatowy 1 Tool Rebel 9700




## Zawiera następujące wkładki piankowe:

9710




9720

1/4"



9731




9740



## NOWY

### Wkładka piankowa 9714, zestaw wkrętaków do pobijania Set 1




05150105001		
+	917 SPH	1x PH 1x80; 1x PH 2x100; 1x PH 3x150
+	918 SPZ	1x PZ 1x80; 1x PZ 2x100; 1x PZ 3x150
-	932 A	1x 0,6x3,5x80 <sup>1)</sup> ; 1x 0,8x4,5x90; 1x 1,0x5,5x100; 1x 1,2x7,0x125; 1x 1,6x9,0x150
+	977 TORX®	1x TX 20x90; 1x TX 25x100
	9814	1x 344,0x30,0x392,0

<sup>1)</sup> Bez sześciokątnego przelotowego trzpienia, kołpaka do pobijania i zabieraka do wspomagania kluczem

## NOWY

### Wkładka piankowa 9715, zestaw wkrętaków Kraftform Micro Set 1



05150106001		
+	2050 Micro	1x PH 000x40 <sup>1) 2)</sup> ; 1x PH 00x40 <sup>1) 2)</sup> ; 1x PH 0x40 <sup>3)</sup>
+	2067 TORX® HF	1x TX 5x40; 1x TX 6x40; 1x TX 7x60; 1x TX 8x60; 1x TX 10x60
+	2067 TORX PLUS® IPR Micro	1x 1 IPRx40 <sup>4)</sup>
+	2072 Micro	1x mx40
○	2054 Micro	1x 0,7x40; 1x 0,9x40; 1x 1,3x40; 1x 1,5x60; 1x 2x60
-	2035 Micro	1x 0,23x1,5x40; 1x 0,30x1,8x60; 1x 0,35x2,5x40; 1x 0,40x2,0x60; 1x 0,40x2,5x80; 1x 0,50x3,0x80
●	2069 Micro	1x 4,0x60; 1x 5,5x60
●	1429	1x 1,0x3,5x50
	9815	1x 344,0x30,0x392,0

<sup>1)</sup> Zoptymalizowany do azjatyckiej wersji wkrętów z gniazdem krzyżowym Phillips

<sup>2)</sup> Długość nominalna strony zabierakowej końcówki wynosi 10 mm

<sup>3)</sup> Rozmiar 0 wg JCS 0 (Japanese Camera Industrial Standard) zmodyfikowany

<sup>4)</sup> Bez otworu

## NOWY

### Wkładka piankowa 9726, zestaw z grzechotką Zyklop VDE 8007 B Set 1, 3/8"



05150116001		
○	8007 B VDE	1x 3/8"x222,0
○	410 i VDE B	1x 3/8"x130
●	8790 B VDE	1x 6,0x46,0; 1x 7,0x46,0; 1x 8,0x46,0; 1x 9,0x46,0; 1x 10,0x46,0; 1x 11,0x46,0; 1x 12,0x46,0; 1x 13,0x46,0; 1x 14,0x46,0; 1x 15,0x46,0; 1x 16,0x46,0; 1x 17,0x46,0; 1x 18,0x46,0; 1x 19,0x46,0
+	8767 B VDE HF	1x TX 20x55,0; 1x TX 25x55,0; 1x TX 27x55,0; 1x TX 30x55,0; 1x TX 40x55,0; 1x TX 45x59,0
○	8740 B VDE HF	1x 4,0x55,0; 1x 5,0x55,0; 1x 6,0x55,0; 1x 8,0x59,0
○	8794 SB VDE	1x 3/8"x91,0
○	8794 LB VDE	1x 3/8"x166,0
	9826	1x 344,0x30,0x392,0

## NOWY

### Wkładka piankowa 9734, Joker VDE 6004 Set 1




05150124001		
	6004 Joker VDE XS	1x 7-10 (1/4"-3/8")x119
	6004 Joker VDE S	1x 10-13 (7/16"-1/2")x155
	6004 Joker VDE M	1x 13-16 (1/2"-5/8")x190
	6004 Joker VDE L	1x 16-19 (5/8"-3/4")x226
	9834	1x 172,0x30,0x392,0

**Uwaga: wkładki piankowe nie pasują do poprzedniego modelu 05501051001 wózka warsztatowego.**

## NOWY

### Wkładka piankowa 9751, Kraftform Kompakt VDE Set 1



05150151001		
●	837 i RA	1x 9x115
●	817 VDE	1x 9x98
⊕	Kraftform Kompakt VDE 62 iS Take it easy	1x PH 1x157; 1x PH 2x157
⊕	Kraftform Kompakt VDE 65 iS Take it easy	1x PZ 1x157; 1x PZ 2x157
⊕	Kraftform Kompakt VDE 62 iS PH/S Take it easy	1x # 1x157; 1x # 2x157
⊕	Kraftform Kompakt VDE 65 iS PZ/S Take it easy	1x # 1x157; 1x # 2x157
⊕	Kraftform Kompakt VDE 67 i Take it easy	1x TX 8x157; 1x TX 9x157; 1x TX 10x157; 1x TX 27x157; 1x TX 30x157
⊕	Kraftform Kompakt VDE 67 iS Take it easy	1x TX 15x157; 1x TX 20x157; 1x TX 25x157
○	Kraftform Kompakt VDE 64 i Take it easy	1x 2,5x157; 1x 3,0x157; 1x 4,0x157; 1x 5,0x157; 1x 6,0x157
⊖	Kraftform Kompakt VDE 60 iS Take it easy	1x 0,6x3,5x157; 1x 0,8x4,0x157; 1x 1,0x5,5x157
⊖	Kraftform Kompakt VDE 60 i Take it easy	1x 0,4x2,5x157; 1x 1,2x6,5x157
	9851	1x 344,0x30,0x392,0

## NOWY


### Wkładka piankowa 9724, zestaw z grzechotką Zyklop Comfort 8010 B Set 1, 3/8"



05150114001		
○	8010 B	1x 3/8"x230,0
●	8790 B Impaktor	1x 8,0x30,0; 1x 10,0x30,0; 1x 11,0x30,0; 1x 12,0x30,0; 1x 13,0x30,0; 1x 14,0x30,0; 1x 15,0x30,0; 1x 16,0x30,0; 1x 17,0x30,0; 1x 18,0x30,0; 1x 19,0x30,0; 1x 21,0x32,0; 1x 22,0x32,0; 1x 24,0x32,0
⊖	8798 B	1x 3/8"x152,4
	9824	1x 172,0x30,0x392,0

## NOWY


### Wkładka piankowa 9725 Zyklop C, 1/2", zestaw kluczy nasadowych Impaktor Deep Set 1



05150115001		
●	8790 C Impaktor Deep	1x 13,0x83,0; 1x 14,0x83,0; 1x 15,0x83,0; 1x 16,0x83,0; 1x 17,0x83,0; 1x 18,0x83,0; 1x 19,0x83,0; 1x 21,0x83,0; 1x 22,0x83,0; 1x 24,0x83,0; 1x 27,0x83,0
	9825	1x 172,0x30,0x392,0

## NOWY

### Wkładka piankowa 9733, zestaw kluczy Joker Switch 6001 Set 1



05150123001	
6001 Joker Switch	1x 8x144; 1x 10x159; 1x 11x165; 1x 12x171; 1x 13x179; 1x 14x187; 1x 15x199; 1x 16x213; 1x 17x225; 1x 18x234; 1x 19x246
9833	1x 172,0x30,0x392,0

## NOWY

### Wkładka piankowa 9784, zestaw szczypiec KNIPEX Set VDE 1




05150184001	
	Szczypce tnące boczne KNIPEX 70 06 160
	Szczypce półokrągłe wydłużone typu "bociani dziób" KNIPEX 26 16 200
	Szczypce uniwersalne z ostro zakończonymi szczękami KNIPEX 08 26 185
9884	1x 172,0x30,0x392,0

## NOWY

### Wkładka piankowa 9752 Krafftform Kompakt z grzechotką Set 1



1/4"



05150152001	
838 RA-R M	1x 1/4"x123,5
416 RA	1x 1/4"x45
816 R	1x 1/4"x119
8001 A	1x 1/4"x87,0
851/4 Z	1x PH 1x89; 1x PH 2x89; 1x PH 3x89 <sup>1)</sup>
855/4 Z	1x PZ 1x89; 1x PZ 2x89; 1x PZ 3x89 <sup>1)</sup>
867/4 Z TORX®	1x TX 10x89; 1x TX 15x89; 1x TX 20x89; 1x TX 25x89; 1x TX 27x89; 1x TX 30x89; 1x TX 40x89
840/4 Z	1x 3,0x89; 1x 4,0x89; 1x 5,0x89; 1x 6,0x89 <sup>1)</sup>
800/4 Z	1x 1,0x5,5x89
870/1	1x 1/4"x25 <sup>2)</sup>
9500	1x 64,6
9852	1x 172,0x30,0x392,0

### Wkładka piankowa 9710 z wkrętakami, Set 1



05150101001	
932 A	1x 1,0x5,5x100; 1x 1,2x7,0x125
350 PH	1x PH 1x80; 1x PH 2x100; 1x PH 3x150
350 PH Stubby	1x PH 2x25
355 PZ	1x PZ 1x80; 1x PZ 2x100
335	1x 0,8x4,0x100; 1x 1,0x5,5x125
334	1x 1,2x6,5x150
335 Wkrętak krótki Stubby "gaźnikowiec"	1x 1,0x5,5x24,5
2050 Micro	1x PH 0x40 <sup>1)</sup>
2035 Micro	1x 0,40x2,5x80
160 i VDE	1x 0,4x2,5x80 <sup>2)</sup> ; 1x 0,6x3,5x100 <sup>2)</sup>
1441	1x 4,5-6,0x41,0
1442	1x 6,0-8,5x41,0
9810	1x 344,0x30,0x392,0


<sup>1)</sup> Rozmiar 0 wg JCIS 0 (Japanese Camera Industrial Standard) zmodyfikowany

<sup>2)</sup> Bez końcówek Lasertip

<sup>1)</sup> Trzpień sześciokątny

<sup>2)</sup> Z zatrzaskiem kulowym; do kluczy nasadowych do montażu ręcznego


## Wkładka piankowa 9711 z wkrętakami VDE, Set 1



05150102001	
+	<b>162 iS PH VDE</b> 1x PH 1x80; 1x PH 2x100
+	<b>165 iS PZ VDE</b> 1x PZ 1x80; 1x PZ 2x100
+	<b>165 i PZ/S VDE</b> 1x # 2x100
-	<b>160 i VDE</b> 1x 0,4x2,5x80 <sup>1)</sup> ; 1x 0,8x4,0x100; 1x 1,0x5,5x125
-	<b>160 iS VDE</b> 1x 0,6x3,5x100
+	<b>167 i TORX® VDE</b> 1x TX 10x80; 1x TX 15x80; 1x TX 20x80; 1x TX 25x100; 1x TX 30x100
	<b>1440</b> 1x 4,5-6,0x41,0
	<b>1442</b> 1x 6,0-8,5x41,0
	<b>9811</b> 1x 344,0x30,0x392,0


<sup>1)</sup> Bez końcówki Lasertip

## Wkładka piankowa 9713 z wkrętakami do śrub i wkrętów z gniazdem sześciokątnym, Set 1



05150104001	
○	<b>354</b> 1x 3,0x75; 1x 4,0x75
○	<b>2054 Micro</b> 1x 1,5x60; 1x 2x60; 1x 2,5x60
○	<b>454 HF</b> 1x 4x100; 1x 5x100; 1x 6x150; 1x 8x200; 1x 10x200
●	<b>395 H0</b> 1x 10,0x90; 1x 13,0x90
	<b>9813</b> 1x 344,0x30,0x392,0

## Wkładka piankowa 9712 z wkrętakami do śrub i wkrętów z gniazdem TORX® z funkcją przytrzymywania, Set 1



05150103001	
+	<b>367 TORX® HF</b> 1x TX 8x60; 1x TX 9x60; 1x TX 10x80; 1x TX 15x80; 1x TX 20x100; 1x TX 25x100
+	<b>2067 TORX® HF</b> 1x TX 4x40; 1x TX 5x40; 1x TX 6x40; 1x TX 7x60
+	<b>467 TORX® HF</b> 1x TX 20x100; 1x TX 25x100; 1x TX 30x200; 1x TX 40x200
	<b>9812</b> 1x 344,0x30,0x392,0

## Wkładka piankowa 9720 Zyklop 1/4" 8000 A, Set 1



05150110001	
○	<b>8000 A</b> 1x 1/4"x152,0
●○	<b>8794 LA</b> 1x 1/4"x150,0
●○	<b>8794 SA</b> 1x 1/4"x75,0
●○	<b>8795 A</b> 1x 1/4"x35,5
●○	<b>8794 A</b> 1x 1/4"x56,0
●	<b>8790 HMA</b> 1x 4,0x23,0; 1x 4,5x23,0; 1x 5,0x23,0; 1x 5,5x23,0; 1x 6,0x23,0; 1x 7,0x23,0; 1x 8,0x23,0; 1x 9,0x23,0; 1x 10,0x23,0; 1x 11,0x23,0; 1x 12,0x23,0; 1x 13,0x23,0; 1x 14,0x23,0; 1x 15,0x23,0
+	<b>8767 A HF</b> 1x TX 8x28,0; 1x TX 9x28,0; 1x TX 10x28,0; 1x TX 15x28,0; 1x TX 20x28,0; 1x TX 25x28,0; 1x TX 27x28,0; 1x TX 30x28,0; 1x TX 40x28,0
○	<b>8740 A HF</b> 1x 3,0x28,0; 1x 4,0x28,0; 1x 4,0x100,0; 1x 5,0x28,0; 1x 5,0x100,0; 1x 6,0x28,0; 1x 6,0x100,0; 1x 8,0x28,0; 1x 8,0x100,0
	<b>9820</b> 1x 172,0x30,0x392,0



### Wkładka piankowa 9721 Zyklop 3/8" 8000 B, Set 1



05150111001		
○	8000 B	1x 3/8"x199,0
●○	8794 SB	1x 3/8"x125,0
●○	8794 LB	1x 3/8"x200,0
●○	8795 B	1x 3/8"x50,0
●○	8794 B	1x 3/8"x76,0
●	8790 HMB	1x 6,0x29,0; 1x 7,0x29,0; 1x 8,0x29,0; 1x 9,0x29,0; 1x 10,0x29,0; 1x 11,0x29,0; 1x 12,0x29,0; 1x 13,0x29,0; 1x 14,0x29,0; 1x 15,0x29,0; 1x 16,0x30,0; 1x 17,0x30,0; 1x 18,0x30,0; 1x 19,0x30,0; 1x 20,0x30,0; 1x 21,0x30,0; 1x 22,0x30,0; 1x 24,0x32,0
	9821	1x 172,0x30,0x392,0

### Wkładka piankowa 9723 z kluczami trzpieniowymi nasadowymi Zyklop 3/8" B, Set 1



05150113001		
●●	8784 B1	1x 1/4"x3/8"x44,0
⊗	8767 B HF	1x TX 15x35,0; 1x TX 20x35,0; 1x TX 25x35,0; 1x TX 25x107,0; 1x TX 27x35,0; 1x TX 27x107,0; 1x TX 30x35,0; 1x TX 30x107,0; 1x TX 40x35,0; 1x TX 40x107,0
○	8740 B HF	1x 4,0x35,0; 1x 4,0x107,0; 1x 5,0x35,0; 1x 5,0x107,0; 1x 6,0x35,0; 1x 6,0x107,0; 1x 7,0x38,5; 1x 8,0x38,5; 1x 8,0x100,0; 1x 10,0x38,5; 1x 10,0x100,0
	9823	1x 172,0x30,0x392,0

### Wkładka piankowa 9722 Zyklop 1/2" 8000 C, Set 1




05150112001		
○	8000 C	1x 1/2"x277,0
●○	8794 LC	1x 1/2"x250,0
●○	8794 SC	1x 1/2"x125,0
●○	8795 C	1x 1/2"x69,0
●○	8794 C	1x 1/2"x52,0
●	8790 HMC	1x 10,0x37,0; 1x 11,0x37,0; 1x 12,0x37,0; 1x 13,0x37,0; 1x 14,0x37,0; 1x 15,0x37,0; 1x 16,0x37,0; 1x 17,0x37,0; 1x 18,0x37,0; 1x 19,0x37,0; 1x 20,0x37,0; 1x 21,0x37,0; 1x 22,0x37,0; 1x 24,0x37,0; 1x 27,0x40,0; 1x 30,0x42,0; 1x 32,0x42,0
○	8740 C HF	1x 4,0x60,0; 1x 4,0x140,0; 1x 5,0x60,0; 1x 5,0x140,0; 1x 6,0x60,0; 1x 6,0x140,0; 1x 7,0x60,0; 1x 8,0x60,0; 1x 10,0x60,0
	9822	1x 344,0x30,0x392,0

### Wkładka piankowa 9730 6000 Joker, Set 1



05150120001		
	6000 Joker	1x 8x144; 1x 10x159; 1x 11x165; 1x 12x170,7; 1x 13x177; 1x 14x188; 1x 15x200; 1x 16x212; 1x 17x224; 1x 18x235; 1x 19x246
	9830	1x 172,0x30,0x392,0

## Wkładka piankowa 9731 6003 Joker, Set 1



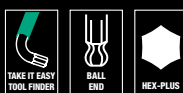
05150121001	
<b>6003 Joker</b>	1x 6x105; 1x 7x110; 1x 8x115; 1x 9x120; 1x 10x125; 1x 11x135; 1x 12x148; 1x 13x160; 1x 14x167; 1x 15x174; 1x 16x182; 1x 17x190; 1x 18x210; 1x 19x230,0; 1x 20x230,0; 1x 21x260; 1x 22x260; 1x 24x280
<b>Otwieracz do butelek</b>	1x 148
<b>9831</b>	1x 344,0x30,0x392,0

## Wkładka piankowa 9732 6004 Joker, Set 1



05150122001	
<b>6004 Joker XS</b>	1x 7-10 (1/4"-3/8")x117
<b>6004 Joker S</b>	1x 10-13 (7/16"-1/2")x154
<b>6004 Joker M</b>	1x 13-16 (1/2"-5/8")x188
<b>6004 Joker L</b>	1x 16-19 (5/8"-3/4")x224
<b>6004 Joker XL</b>	1x 19-24x (3/4"-15/16")x256
<b>9832</b>	1x 172,0x30,0x392,0

## Wkładka piankowa 9740 z kluczami trzpieniowymi, Set 1



05150140001	
<b>1x 950/9 Hex-Plus Multicolour 1</b>	
○ <b>950 SPKL Multicolour</b>	1x 1.5x90; 1x 2.0x101; 1x 2.5x112; 1x 3.0x123; 1x 4.0x137; 1x 5.0x154; 1x 6.0x172; 1x 8.0x195; 1x 10.0x224
<b>1x 967/9 TX XL Multicolour 1</b>	
⊕ <b>967 SXL TORX® Multicolour</b>	1x TX 8x90; 1x TX 9x101; 1x TX 10x112
⊕ <b>967 SPKXL TORX® Multicolour</b>	1x TX 15x123; 1x TX 20x137; 1x TX 25x154; 1x TX 27x172; 1x TX 30x195; 1x TX 40x224
<b>1x 9500</b>	1x 64,6
<b>1x Taśma miernicza kieszonkowa STABILA® BM 100, 3 m, artykuł 19570</b>	1x 3000,0
<b>1x 9840</b>	1x 172,0x30,0x392,0

## Wkładka piankowa 9750 Kraftform Kompakt i Tool-Check PLUS, Set 1




05150150001	
<b>1x Tool-Check PLUS</b>	
● <b>8001 A</b>	1x 1/4"x87.0
● <b>813</b>	1x 1/4"x78
● <b>889/4/1 K</b>	1x 1/4"x50
○ <b>870/1</b>	1x 1/4"x25 <sup>1)</sup>
● <b>8790 HMA</b>	1x 5.5x23.0; 1x 6.0x23.0; 1x 7.0x23.0; 1x 8.0x23.0; 1x 10.0x23.0; 1x 12.0x23.0; 1x 13.0x23.0
⊕ <b>851/1 TZ</b>	2x PH 1x25; 3x PH 2x25; 1x PH 3x25
⊕ <b>855/1 TH</b>	1x PZ 1x25; 3x PZ 2x25; 1x PZ 3x25
⊕ <b>867/1 TZ TORX®</b>	1x TX 10x25; 1x TX 15x25; 1x TX 20x25; 1x TX 25x25; 1x TX 30x25; 1x TX 40x25
⊕ <b>867/1 Z TORX® BO</b>	1x TX 10x25; 1x TX 15x25; 1x TX 20x25; 1x TX 25x25; 1x TX 30x25
○ <b>840/1 Z</b>	1x 3.0x25; 1x 4.0x25; 1x 5.0x25; 1x 6.0x25; 1x 8.0x25
⊖ <b>800/1 TZ</b>	1x 1.0x5.5x25
<b>1x Kraftform Kompakt 60</b>	
● <b>816 R</b>	1x 1/4"x119
⊕ <b>851/4 Z</b>	1x PH 1x89; 1x PH 2x89; 1x PH 3x89 <sup>2)</sup>
⊕ <b>855/4 Z</b>	1x PZ 1x89; 1x PZ 2x89; 1x PZ 3x89 <sup>2)</sup>
⊕ <b>867/4 Z TORX® BO</b>	1x TX 10x89; 1x TX 15x89; 1x TX 20x89; 1x TX 25x89; 1x TX 30x89
⊖ <b>800/4 Z</b>	1x 1.0x5.5x89
○ <b>840/4 Z</b>	1x 3.0x89; 1x 4.0x89; 1x 5.0x89; 1x 6.0x89 <sup>2)</sup>
<b>Zestaw rzepów 70</b>	1x 50.0x70.0
<b>1x 393 S</b>	
●	1x 1/4"x173,5
<b>1x 9850</b>	1x 172,0x30,0x392,0

<sup>1)</sup> Z zatrząskiem kulowym; do kluczy nasadowych do montażu ręcznego

<sup>2)</sup> Trzpień sześciokątny

### Wkładka piankowa 9780 ze szczypcami KNIPEX, Set 1




05150180001	
Szczypce uniwersalne KNIPEX 03 05 180	1x 180
Szczypce nastawne do rur nowej generacji KNIPEX Cobra® 87 05 250	1x 250
Szczypce tnące boczne o zwiększonym przełożeniu KNIPEX 74 05 160	1x 160
9880	1x 172,0x30,0x392,0

### Wkładka piankowa 9782 z narzędziami do pobijania, Set 1




05150182001	
Młotek ślusarski PICARD® 500 g, 0000101-500	1x 500,0
Wybijak 1x 452 003 6 RC, 3,0x150; zawleczek 1x 4520046RC, 4,0x150; 1x 4520066RC, 6,0x150; RENNSTEIG 1x 452 008 6 RC, 8,0x150	
Przecinak Ślusarski RENNSTEIG 310 250 1	1x 25,0x13,0x23,0
9882	1x 172,0x30,0x392,0

### Wkładka piankowa 9783 z pilnikami PFERD, Set 1



05150183001	
Pilnik warsztatowy czworokątny PFERD PF1142 250, nacięcie 2	1x 250
Pilnik warsztatowy półokrągły, ostro zakończony PFERD 1152SP 250, nacięcie 2	1x 250
Pilnik warsztatowy okrągły PFERD 1162 250, nacięcie 2	1x 250
Pilnik warsztatowy płaski, tępo zakończony PFERD 1112 250, nacięcie 2	1x 250
Pilnik warsztatowy trójkątny PFERD 1132 250, nacięcie 2	1x 250
Szczotka do pilników PFERD HBF, drut stalowy Ø 0,15	1x 232
9883	1x 344,0x30,0x392,0

### Wkładka piankowa 9781 ze szczypcami KNIPEX, Set 2



05150181001	
Szczypce tnące półokrągłe (wydłużone typu „bociani dziób”) KNIPEX 26 15 200	1x 200
Szczypce dla mechaników KNIPEX 38 25 200	1x 200
Nożyczki dla elektryków KNIPEX 95 05 155	1x 155
9881	1x 172,0x30,0x392,0

Zastrzegamy prawo do zmiany informacji podanych w niniejszym katalogu dotyczących właściwości produktów, wariantów i wersji w dowolnym czasie i bez uprzedzenia. Nie ponosimy odpowiedzialności za błędy w druku i pomyłki.



Wera Werkzeuge GmbH  
Korzter Straße 21-25  
D-42349 Wuppertal

Phone: +49 (0)202/4045-0  
E-Mail: [info@wera.de](mailto:info@wera.de)  
[www.wera.de](http://www.wera.de)



PL 05 510284 024 - 0053701 - 01